



**UNIVERSIDAD PEDAGOGICA  
NACIONAL**

*Educadora de educadores*

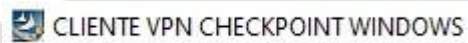
# SUBDIRECCIÓN DE GESTIÓN DE SISTEMAS DE INFORMACIÓN

**MANUAL PARA INSTALACION Y  
CONFIGURACION CLIENTE VPN  
UNIVERSIDAD PEDAGOGICA  
NACIONAL (UPN)**



## Instalación Cliente VPN


1. Realizar la instalación del cliente VPN enviado.
2. Dar doble click sobre el agente enviado y esperar que la instalación del cliente finalice.



CLIENTE VPN CHECKPOINT WINDOWS

## Configuración del Cliente VPN

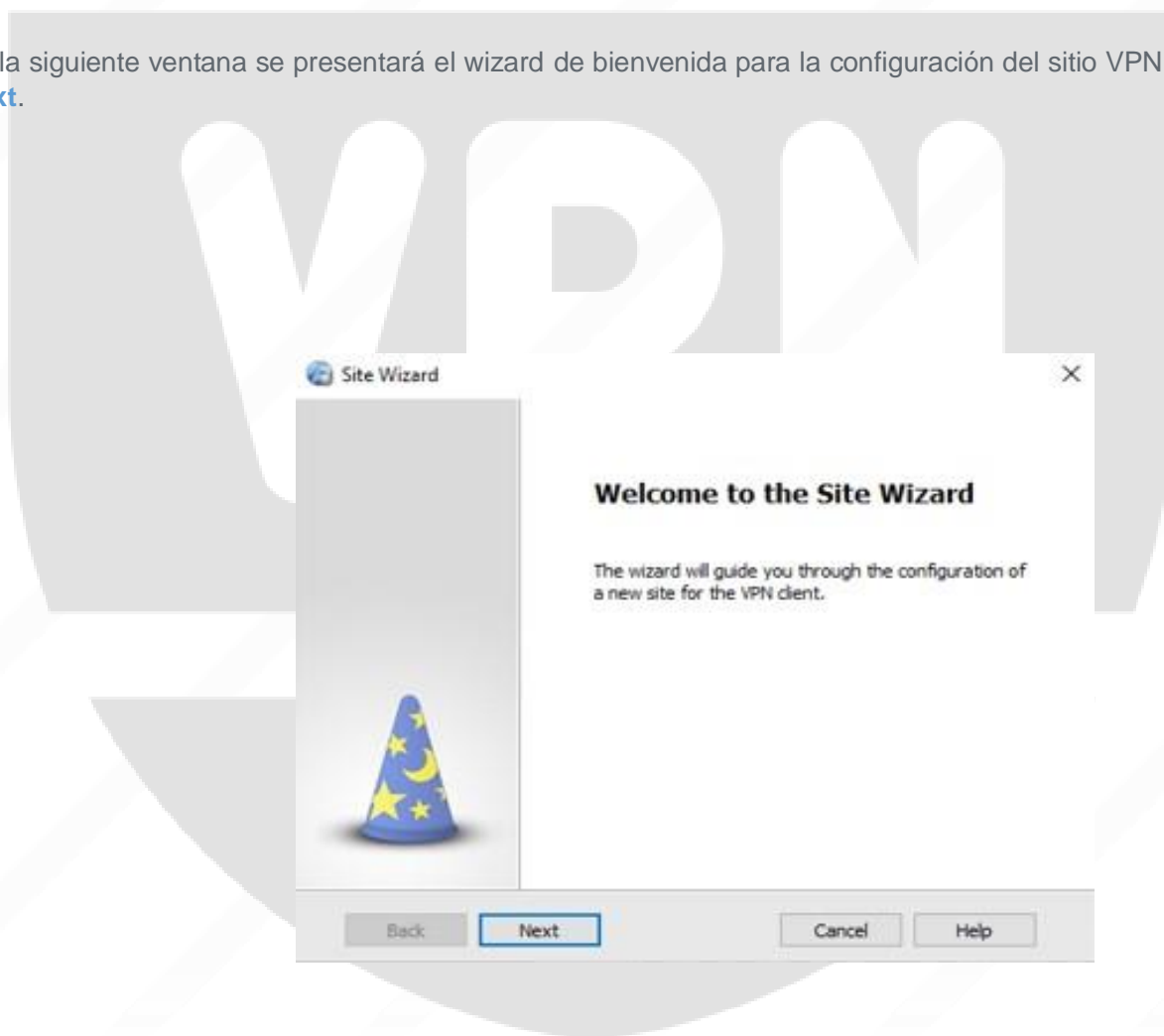
1. Ir al icono de **INICIO** de Windows, ubicar el cliente VPN instalado y dar click sobre el cliente (**Check Point Endpoint Connect**).



2. En la siguiente ventana dar click en **Yes** para confirmar la configuración del sitio VPN.



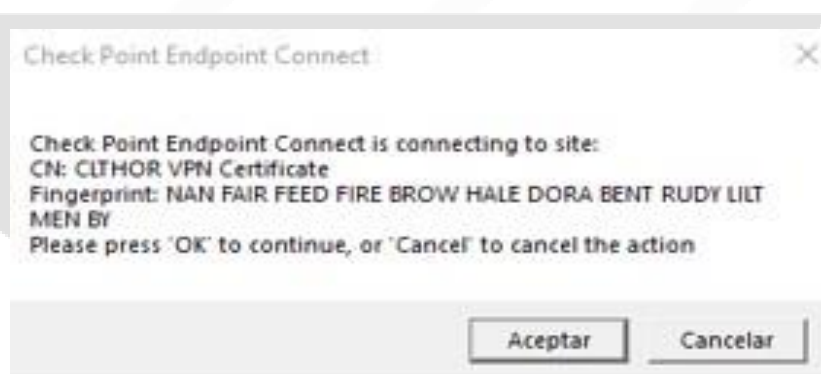
3. En la siguiente ventana se presentará el wizard de bienvenida para la configuración del sitio VPN, dar click en **Next**.



- En la siguiente ventana en la sección **Server address or Name** colocar la siguiente dirección IP **200.119.126.4** también marcar la opción **Display name** y colocar el siguiente nombre **VPN\_UPN** y dar click en **Next**.



- Si se llega a presentar un mensaje de verificación de certificado dar click en **Aceptar** para continuar.



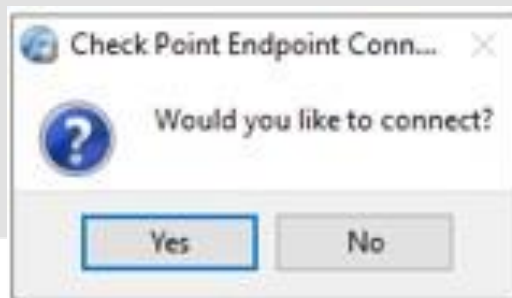
6. En la siguiente ventana marcar la opción **Username and Password** y dar click en **Next**.



7. Por ultimo dar click en **Finish**.



- Con este último paso ya se habrá realizado la instalación y configuración del cliente VPN, después de esto aparece un aviso para preguntar si desea realizar la conexión a la VPN en ese momento o después. Presione **Yes**, si quiere conectarse a la VPN en ese momento.



- En la siguiente ventana en la sección **Username** colocar el usuario asignado y en la opción **Password** colocar la contraseña asignada y dar click en **Connect**, verificar que en la opción **Site** este seleccionada la VPN que se acaba de configurar (**VPN\_UPN**).



10. Para verificar la correcta conexión a la VPN revisar en la parte inferior derecha del escritorio, allí se observará que la conexión a la VPN fue realizada de forma correcta.



# VPN